

## LES DÉPLACEMENTS DES HÉBREUX AU IIE MILLÉNAIRE AV.NE.

FICHE 1  
EX.1

### LES DÉPLACEMENTS DES HÉBREUX AU IIE MILLÉNAIRE AV.NE.

#### CONSIGNES

→ Compléter le tableau et le fond de carte à l'aide de votre manuel et/ou du diaporama projeté.

### LES DÉPLACEMENTS DES HÉBREUX AU IIE MILLÉNAIRE AV.NE.

Époque	vers ..... av. ne	vers ..... av.ne	vers ..... av.ne
Région d'où partent les Hébreux			
Région où s'installent les Hébreux			
Dirigeant des Hébreux (PATRIARCHE)			

FICHE 1  
EX.2

### LES HÉBREUX AUX II<sup>E</sup> ET I<sup>ER</sup> MILLÉNAIRES AVANT NOTRE ÈRE.

#### CONSIGNES

→ Compléter ce fond de carte à l'aide de votre manuel et/ou du diaporama projeté.

#### A) Sur ce fond de carte :

##### RAPPEL

→ Sauf mention contraire, tous les lieux écrits sur un fond de carte doivent être écrits en NOIR, sauf les mers et rivières qui doivent l'être en BLEU)

1. En **MAJUSCULES ROUGE** : nomme les **RÉGIONS**.
2. En **BLEU** : nomme les **mers** et les **fleuves** (suivre leur tracé)
3. En **NOIR** : nomme les villes (●)
4. **Encadré en NOIR** : inscrit le nom de la montagne sacrée des Hébreux (▲)

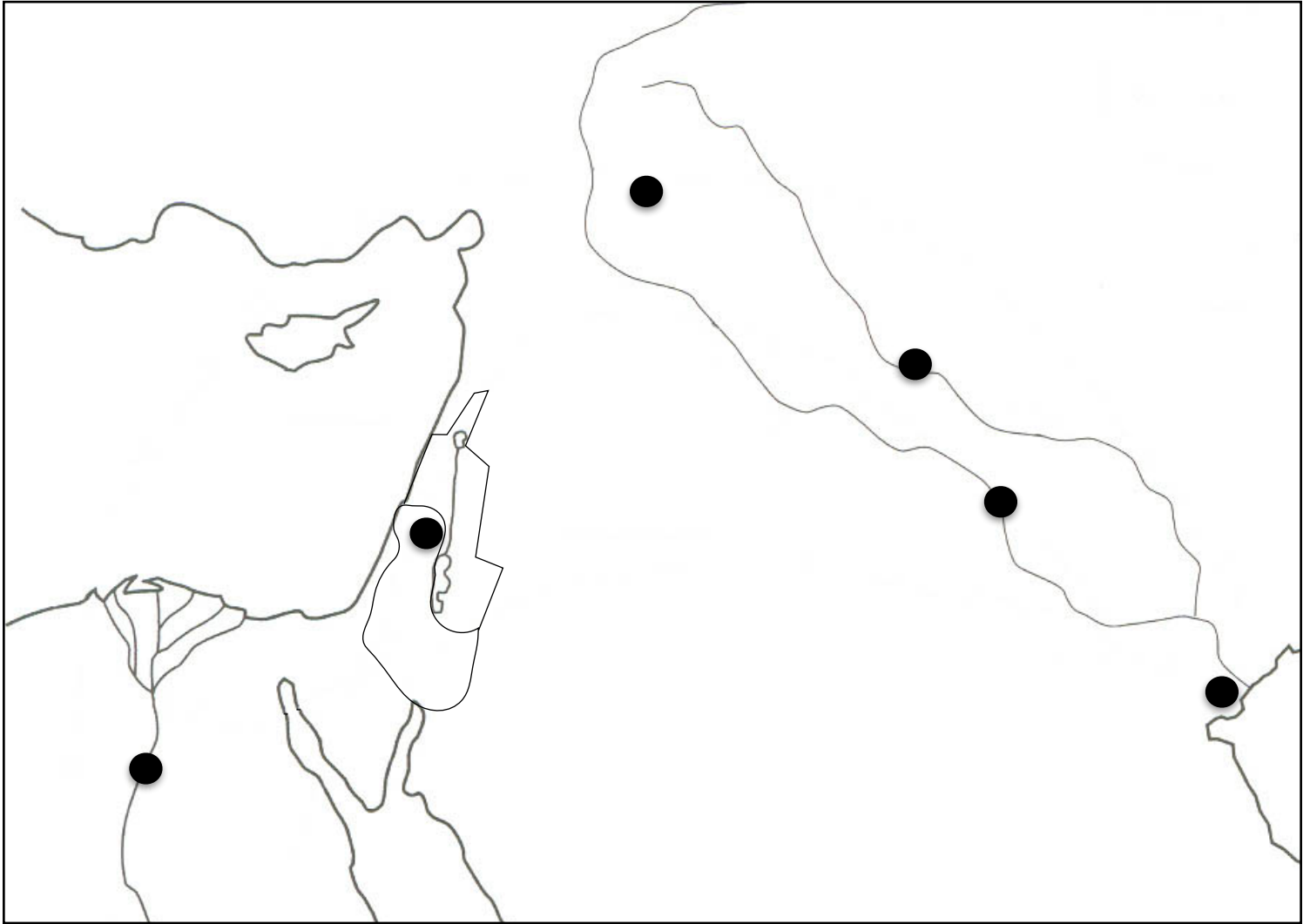
#### B) Complète la légende & le fond de carte :

##### RAPPEL




→ Une légende est toujours rédigée en noir.

→ A réaliser à l'aide de ton manuel (cf. sommaire) et du tableau ci-dessus.




#### C) Trouve un titre à ce croquis





**Le milieu**

-  Le Croissant fertile (Vallées fertiles cultivées)
-  Régions montagneuses
-  Plaines désertiques





**Trajets des Hébreux selon la Bible**  
(II<sup>e</sup> millénaire av.ne)

-  Abraham
-  Joseph
-  Moïse




**Les Royaumes Hébreux** (I<sup>er</sup> millénaire av.ne)

-  Royaume d'Israël
-  Royaume de Juda

**Les Empires polythéistes de l'Orient ancien**

-  Empire assyrien au VIII<sup>e</sup> s. av.ne.
-  Destruction du royaume d'Israël par les Assyriens (722 av.ne)
-  Empire Babylonien au VI<sup>e</sup> s. av.ne
-  Destruction du royaume de Juda (587 av.ne)

**La diaspora**

-  Exil des Hébreux à Babylone après la destruction du royaume de Juda
-  Axes et destinations de la diaspora à partir du VI<sup>e</sup> av.ne
-  Axes et destinations de la diaspora après la destruction du temple de Jérusalem par les Romains (70 ap. JC)



→ **CONSIGNE : (par groupe de 2)**

1.a)

### MOÏSE SUR LE MONT SINAÏ

Moïse conduit son peuple dans la région du mont Sinaï où Dieu renouvelle la promesse faite à Abraham.

« Le troisième mois après leur sortie du pays d'Egypte, les enfants d'Israël (les Hébreux) arrivèrent ce jour-là au désert de Sinaï (...) et campèrent dans le désert face à la montagne. Dieu appela Moïse de la montagne et lui dit : " Vous avez vu vous-même comment je vous ai amenés vers moi. Désormais, si vous m'obéissez, vous serez mon peuple parmi les peuples. J'établirai votre territoire sur la mer Rouge, la Méditerranée, le désert arabe et l'Euphrate. Je vous livrerai entre vos mains les habitants du pays et vous les expulserez devant vous " ».

D'après la Bible, *Exode*, 19;23

→ en **ROUGE** : les esp

#### OBJECTIF :

Découvrir la fondation de Rome en confrontant la légende, l'histoire et l'archéologie.

#### CONSIGNES

- **S'organiser** et se répartir le travail en groupe.
- Lire le corpus documentaire individuellement en amont.
- Vous disposez de **40 mn** pour :
  - **Répondre** aux questions au brouillon.
  - **Rédiger** le résumé sur feuille.

*N.B. : Mettre vos travaux dans la **pochette de votre groupe** (mentionner les **prénoms & noms sur chaque feuille**).*

- **10 mn** pour échanger à l'oral sur ce que vous avez appris sur la fondation de Rome

**OBJECTIF : Sélectionner les seuls éléments pertinents dans ces documents.**

→ **DOC.1**

**QUESTIONS :**

→ **La e »**

- 1) **D'aprèait-elle ?** (doc. 1)
- 2) **Exp**

