Fiche n°3 : LES INÉGALITÉS DE DÉVELOPPEMENT DANS LE MONDE

Exercice : III. RÉSORBER LA PAUVRETÉ, UN ENJEU DE DÉVELOPPEMENT DURABLE ?

Exercice III. A . FAIRE FACE À LA CROISSANCE DÉMOGRAPHIQUE & À L'URBANISATION DU MONDE

• **Les habitudes alimentaires changent avec le développement et l'urbanisation.** Les populations des villes consomment moins de produits végétaux, mais plus de viande, de sucres et de graisses. La production alimentaire mondiale devrait être multipliée par 2,3 entre 2010 et 2050.

• **Cette évolution sera très contrastée :** dans les pays riches, la consommation diminuera ou stagnera, car la population n'augmente plus et vieillit ; en Afrique subsaharienne, elle sera multipliée par plus de 5 (+ 410 %).

Évolution estimée de la consommation alimentaire en 2010-2050 (en %)

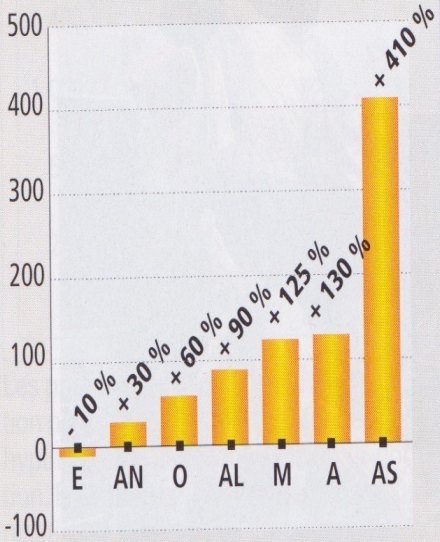

Europe, Amérique du Nord, Océanie, Amérique Latine, Monde, Asie, Afrique subsaharienne.

Source : FAO, 2010.

• **Les besoins en eau augmentent considérablement avec le développement.** Il faut de plus en plus d'eau pour assurer la sécurité alimentaire de la planète, et la population urbaine croissante consomme beaucoup plus d'eau que la population rurale. Par ailleurs, la ressource est déjà surexploitée dans beaucoup de régions et ne se renouvelle plus, ou difficilement.

• **Les pénuries d'eau affecteront plus d'un être humain sur deux en 2050**, et la population explosée à ces pénuries aura triplé.

Population affectée par les pénuries d'eau (en millions de personnes)

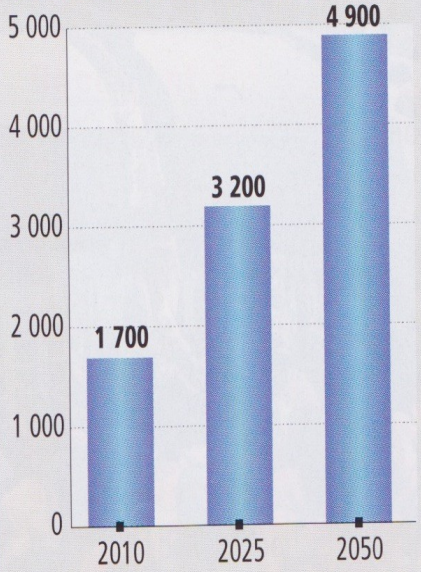

Sources : PNUD, Banque mondiale, 2010.

• **Les besoins énergétiques vont plus que doubler**, parce que la population sera plus nombreuse, mais aussi parce qu'elle vivra dans les villes, sera plus développée et consommera donc plus d'énergie pour le logement, les transports, les communications, les loisirs.

• **La consommation** s'accroîtra peu dans les pays du Nord, où elle est déjà élevée, et devrait même se réduire en Europe, mais les besoins des pays du Sud seront très élevés.

Besoins en énergie (en milliards de tonnes équivalent pétrole)

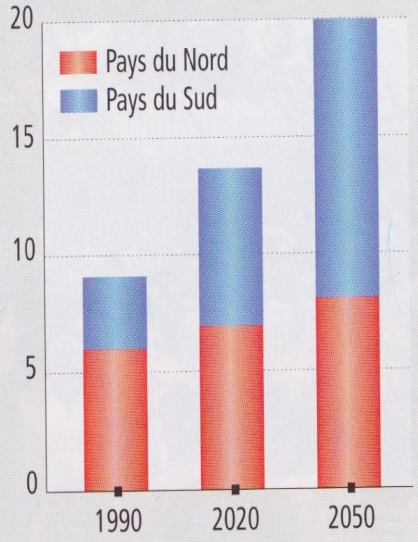

Source : Conseil mondial de l'énergie, 2010

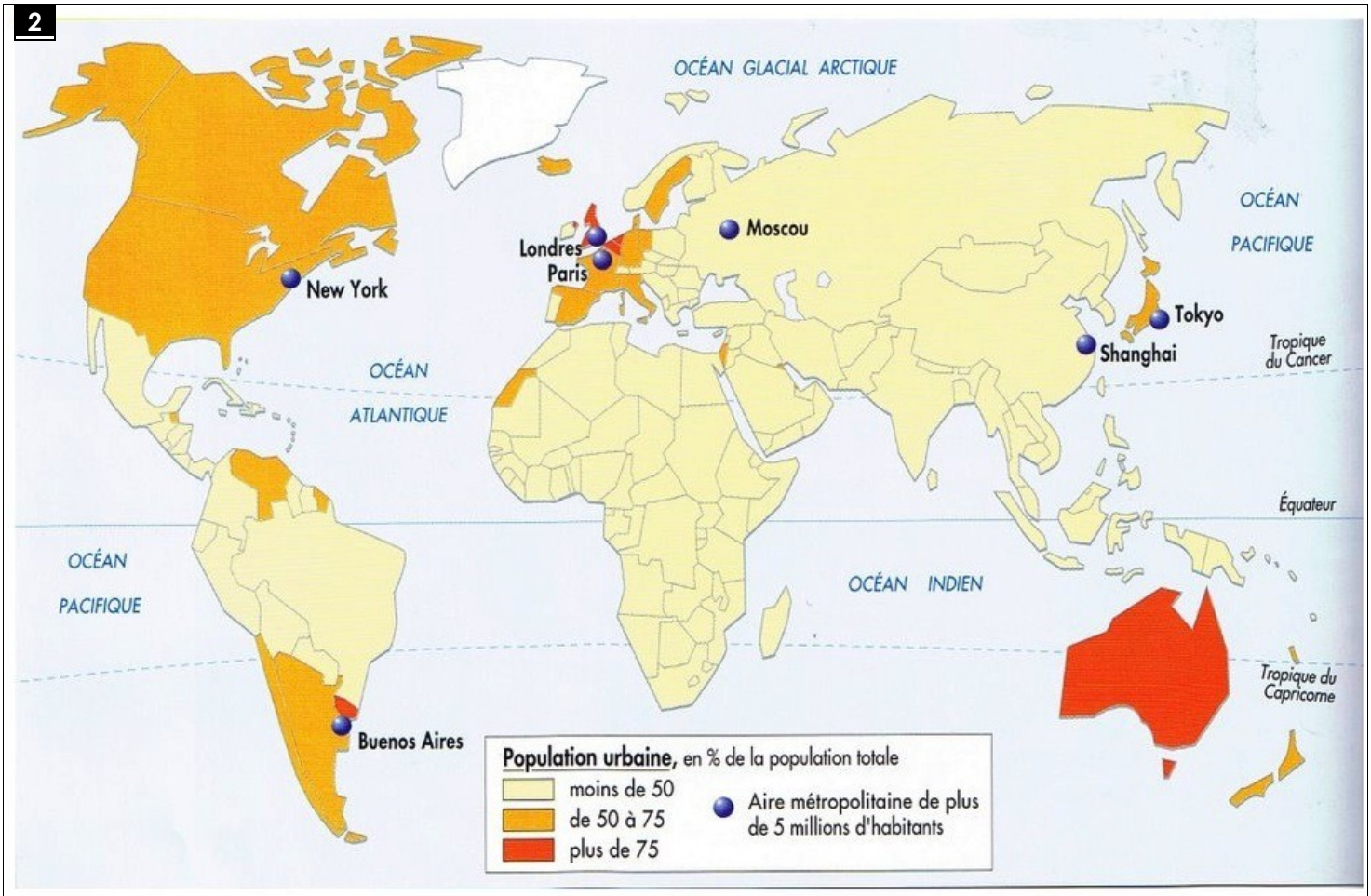

L'urbanisation en 1950, tiré du manuel Nathan 2005

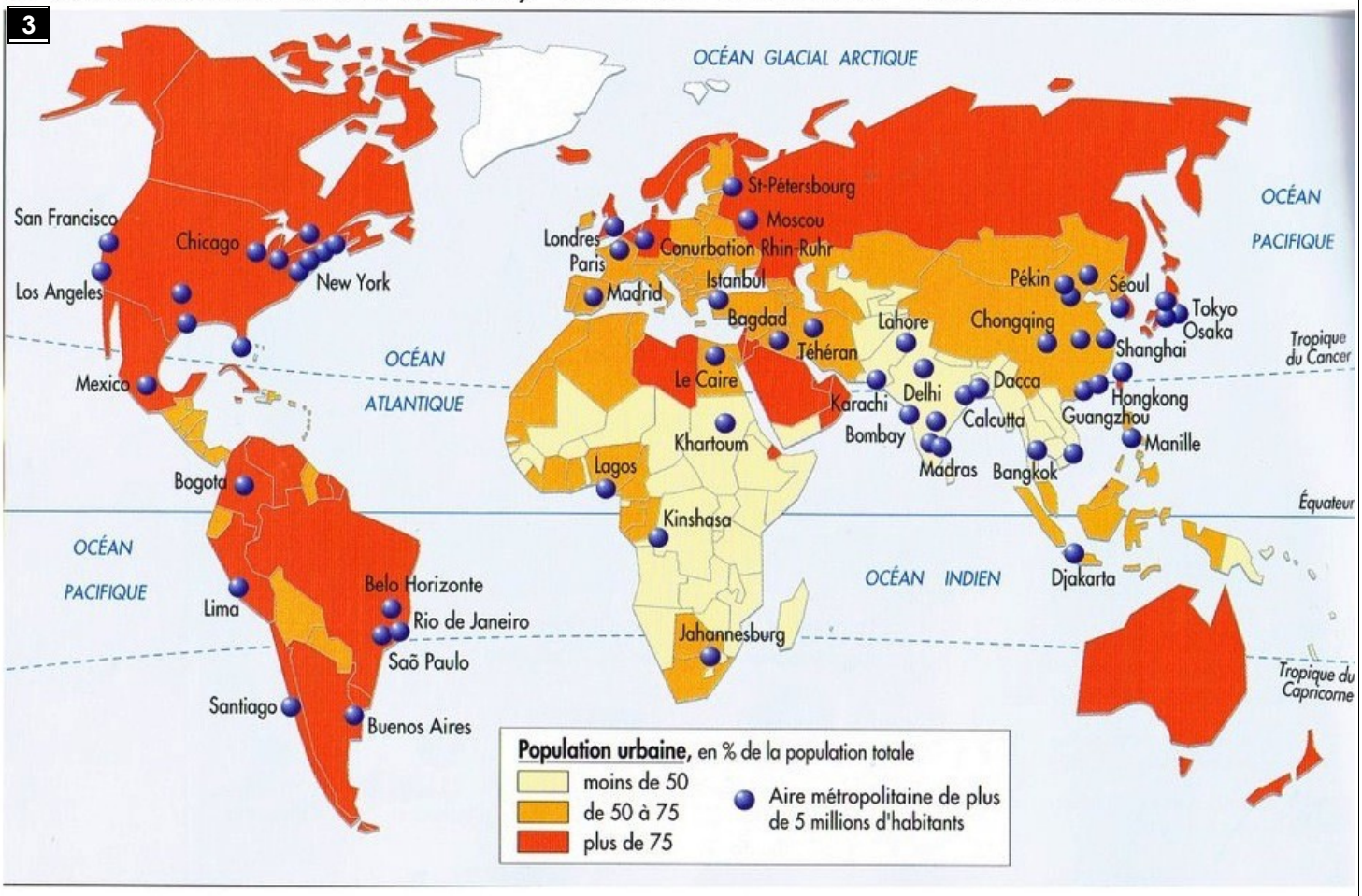

L'urbanisation en 2005, tiré du manuel Nathan 2005

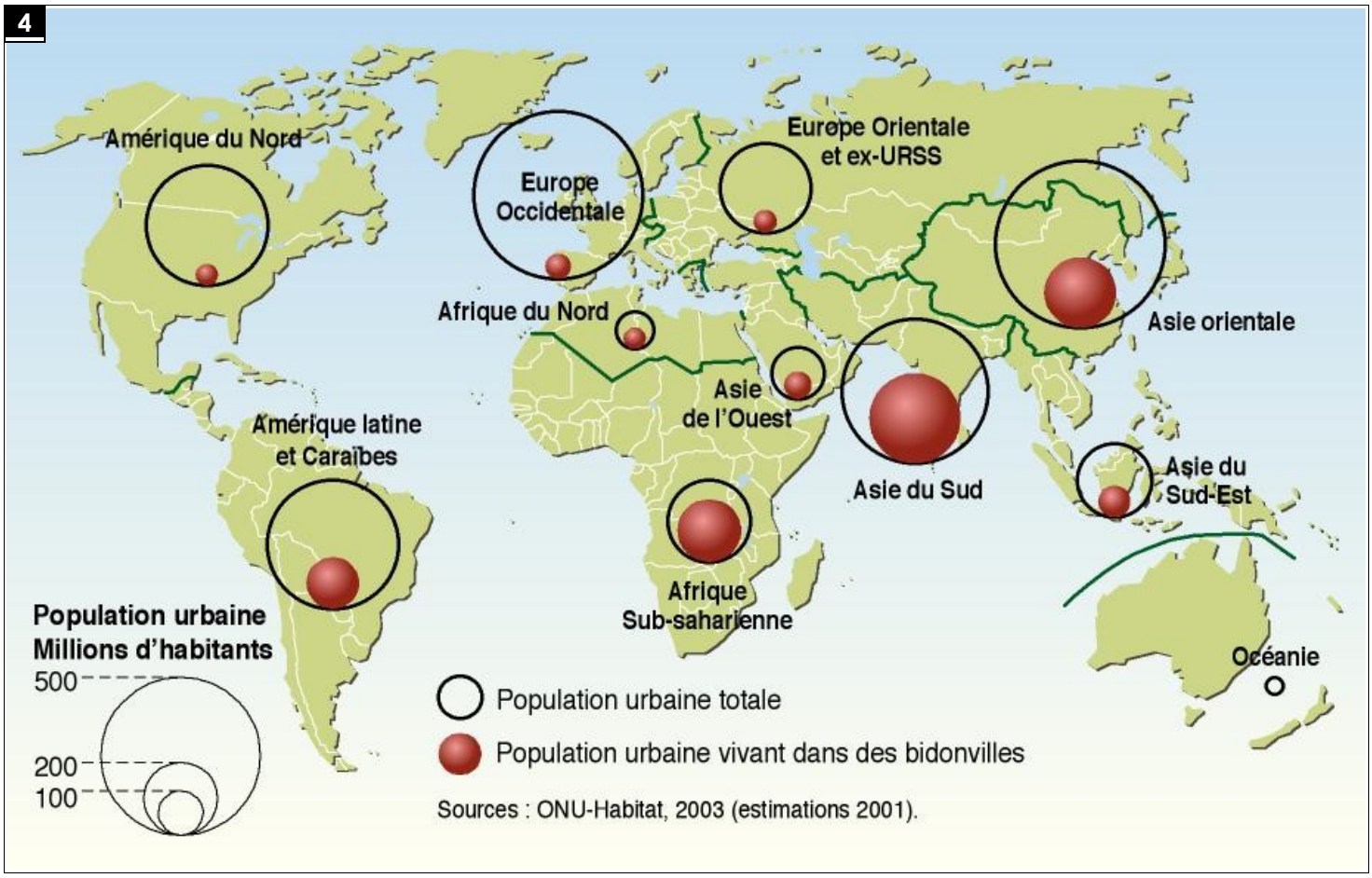

5. LES INÉGALITÉS SOCIO-SPATIALES À SAIO-PAOLO (SOURCE LE LIVRE SCOLAIRE)

Exercice III. B . EXISTE-T-IL DES RELATIONS ENTRE PAUVRETÉ & ENVIRONNEMENT ?

Les combustibles solides : l'énergie domestique du pauvre

[bois, charbon de bois, résidus agricoles, excréments animaux]

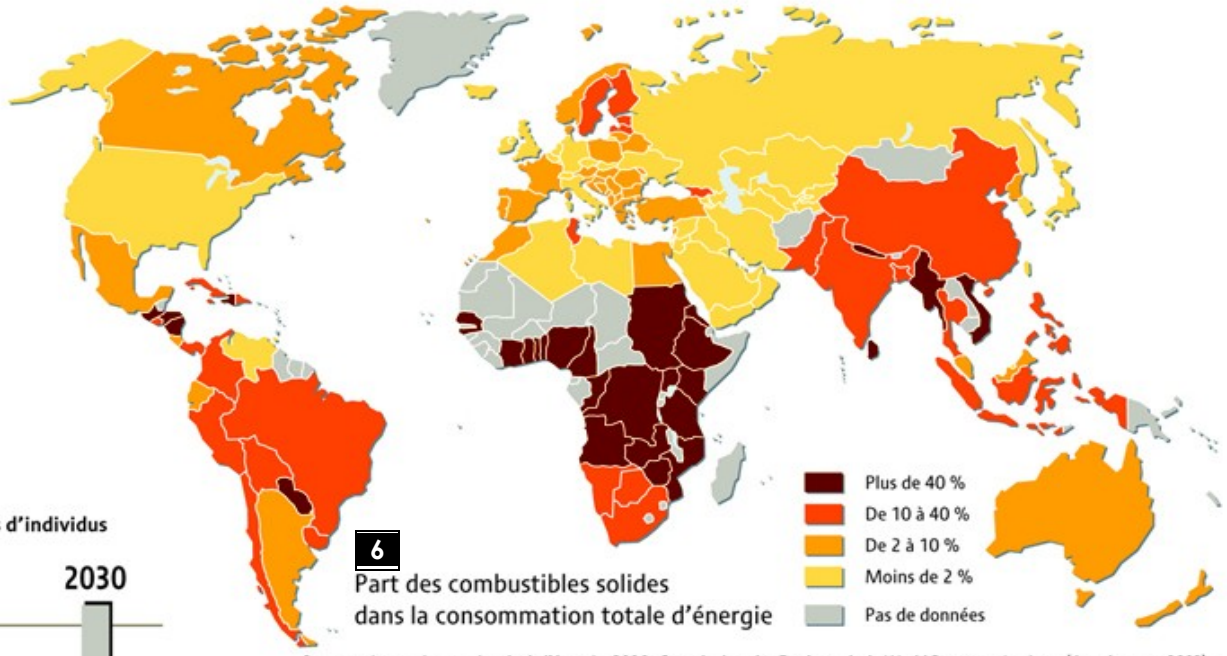

6 Part des combustibles solides dans la consommation totale d'énergie

Sources : Agence internationale de l'énergie, 2006 ; Base de données Earthtrends du World Resources Institute (données pour 2003).

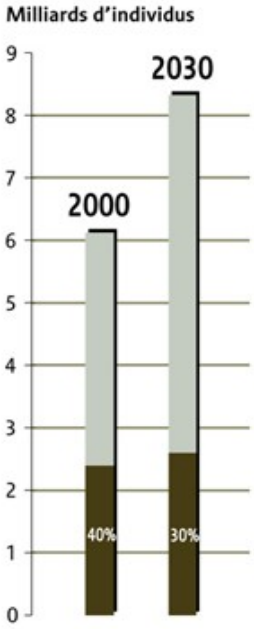

Source : Bruce (sous la dir. de), 2000.

7 Nombre de personnes utilisant ...

... les combustibles solides ... une autre énergie domestique

Aujourd'hui, près de 3 milliards de personnes utilisent les combustibles solides ou le charbon au quotidien, en majorité des pauvres.
D'ici 2030, ce nombre devrait augmenter (même s'il recule en pourcentage de la population) surtout en Asie du Sud et en Afrique subsaharienne.

8 Un indicateur du niveau de développement

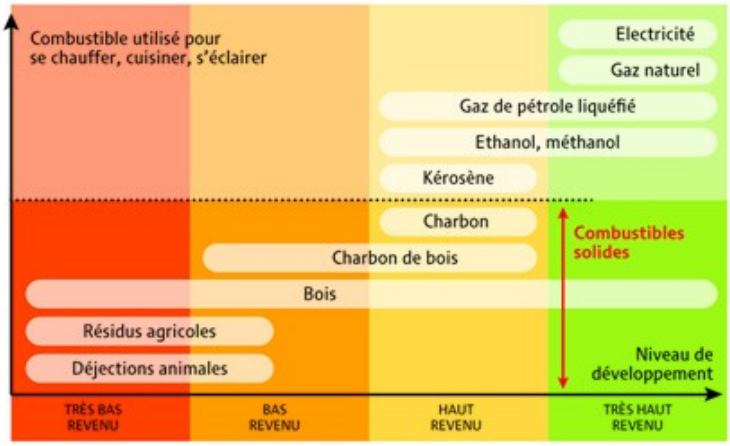

Temps de collecte

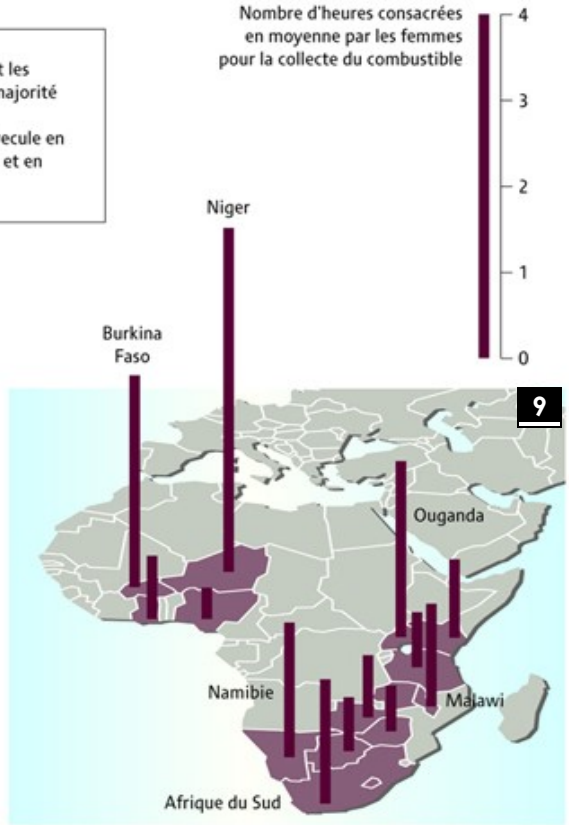

Source : « Energie domestique et santé : des combustibles pour vivre mieux », Organisation mondiale de la santé, 2007.

10

Index de performance environnementale

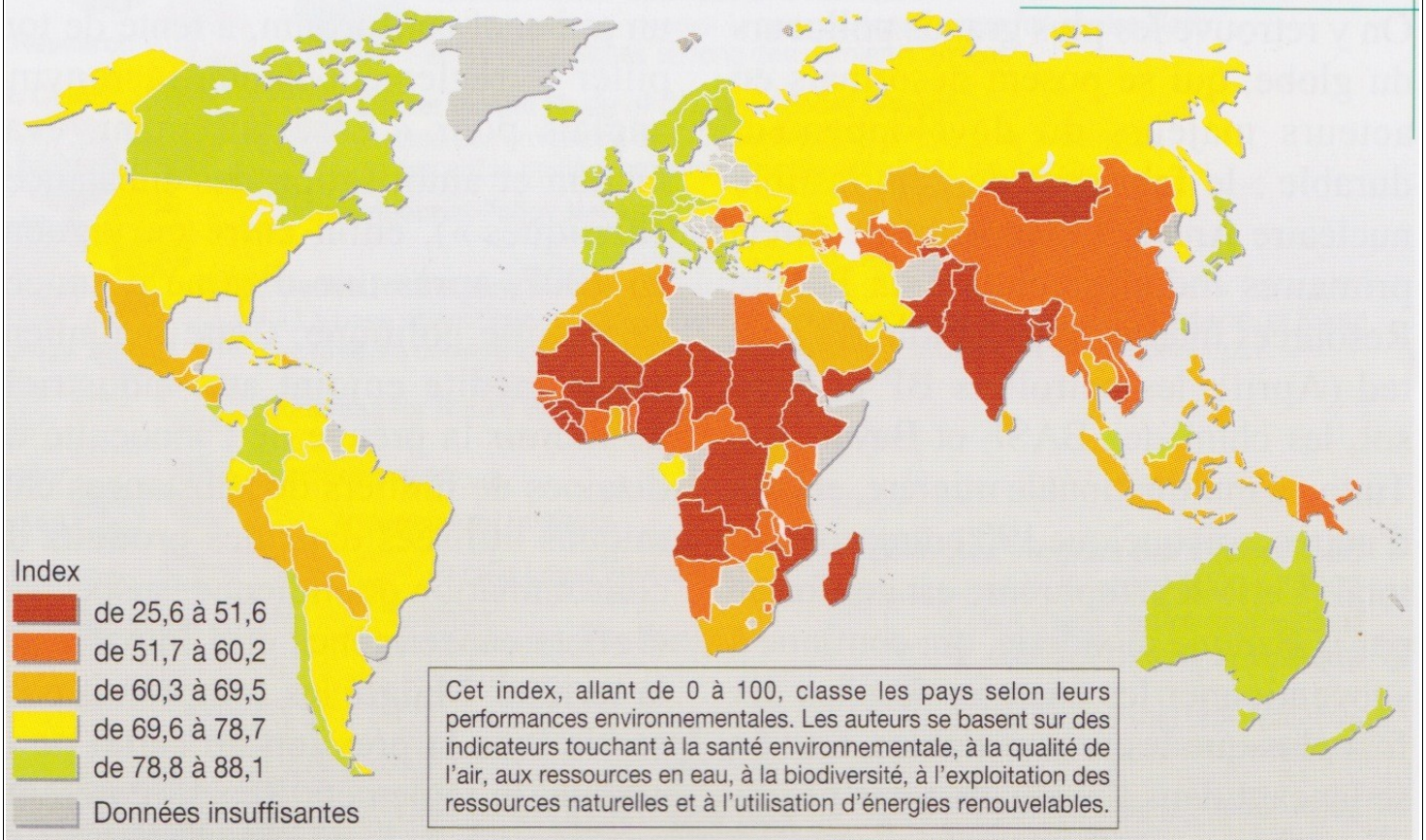

Cet index, allant de 0 à 100, classe les pays selon leurs performances environnementales. Les auteurs se basent sur des indicateurs touchant à la santé environnementale, à la qualité de l'air, aux ressources en eau, à la biodiversité, à l'exploitation des ressources naturelles et à l'utilisation d'énergies renouvelables.

Sources : *Pilot 2006 Environmental Performance*, Yale Center for Environmental Law & Policy, Yale University ; Center for International Earth Science Information Network (Ciesin), Columbia University.

11

Les maladies environnementales, fardeau du Sud

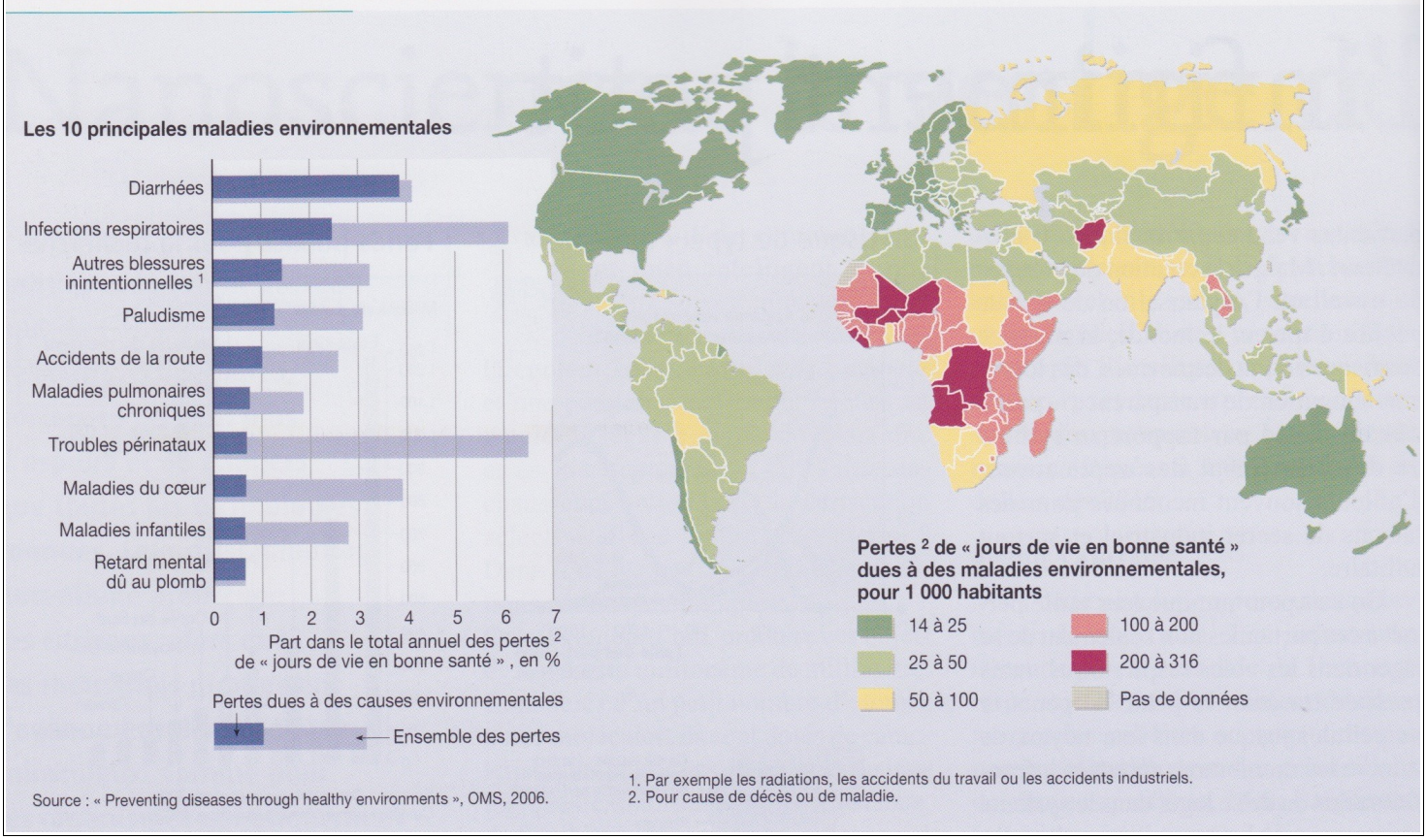

Source : « Preventing diseases through healthy environments », OMS, 2006.

1. Par exemple les radiations, les accidents du travail ou les accidents industriels.
2. Pour cause de décès ou de maladie.

Des conventions encore largement ignorées

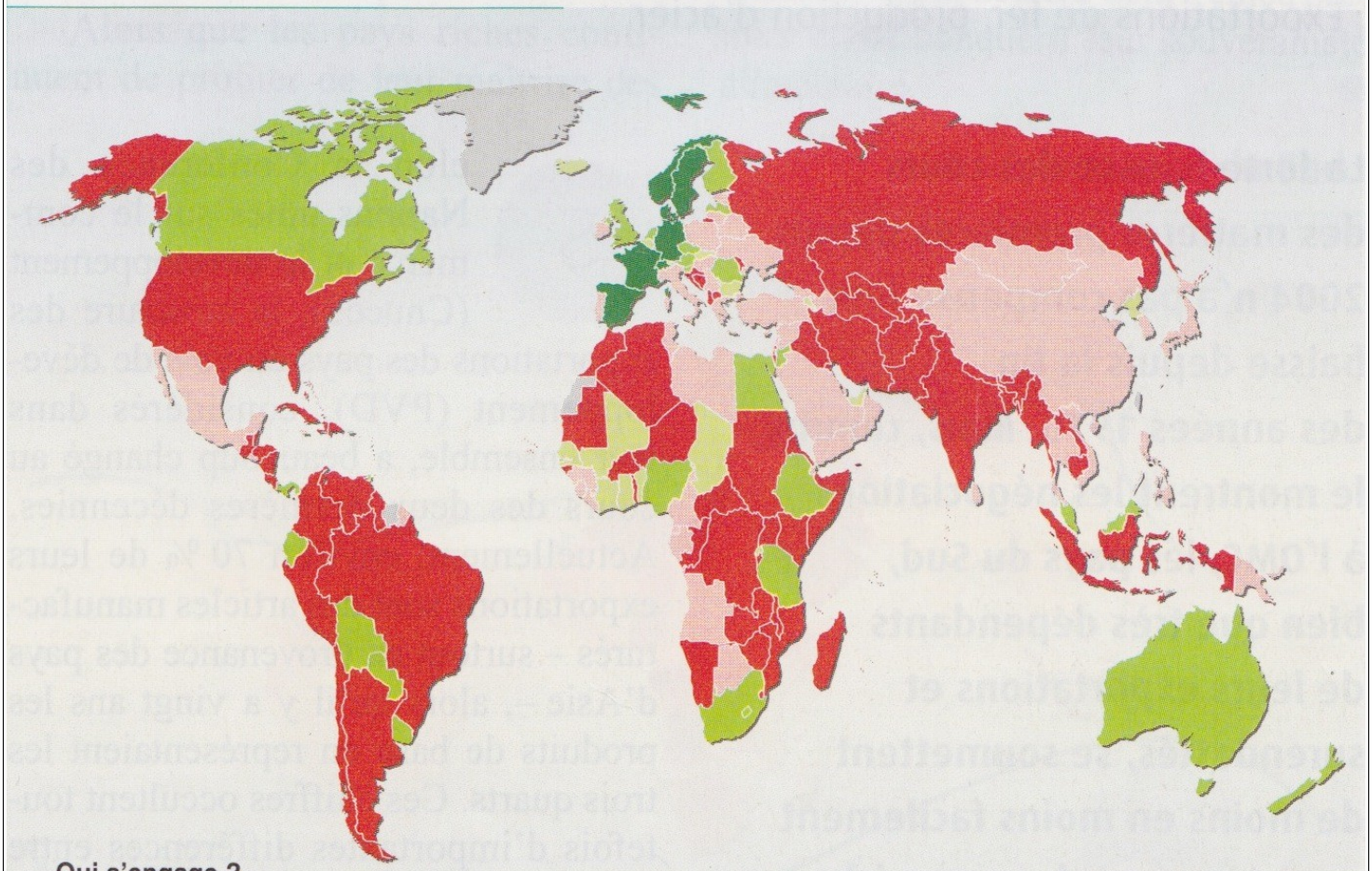

Qui s'engage ?
Nombre de conventions signées (mai 2005)

- Aucune
- Une
- Deux
- Trois
- Quatre
- Données non disponibles

Quatre conventions internationales intergouvernementales ont pour vocation de réglementer la production et les mouvements de déchets dangereux :

- **Convention de Bâle** — Mouvements transfrontaliers (1989)
- **Protocole de Londres** — Rejets en mer (1996)
- **Convention de Rotterdam** — Exportations de produits chimiques (1998)
- **Convention de Stockholm** — Polluants organiques permanents (2001)

Sources : Basel Action Network, mai 2005 ; Secrétariat de chacune des conventions.

Les pollueurs du monde

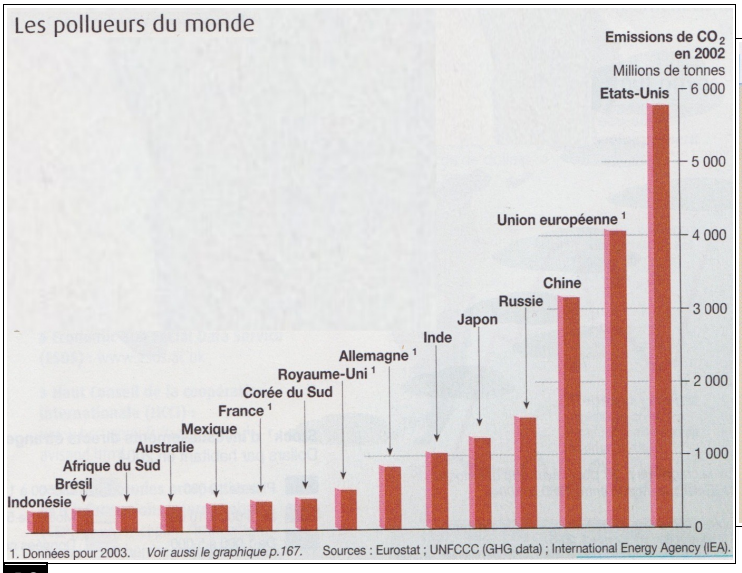

1. Données pour 2003. *Voir aussi le graphique p.167.* Sources : Eurostat ; UNFCCC (GHG data) ; International Energy Agency (IEA).

Deux scénarios pour 2050

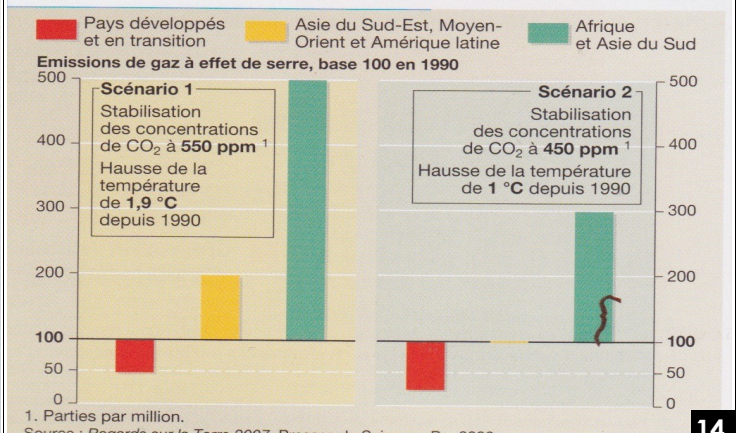

1. Parties par million.
Source : *Regards sur la Terre 2007*, Presses de Sciences Po, 2006.

Des exigences minimales et pourtant hors de portée

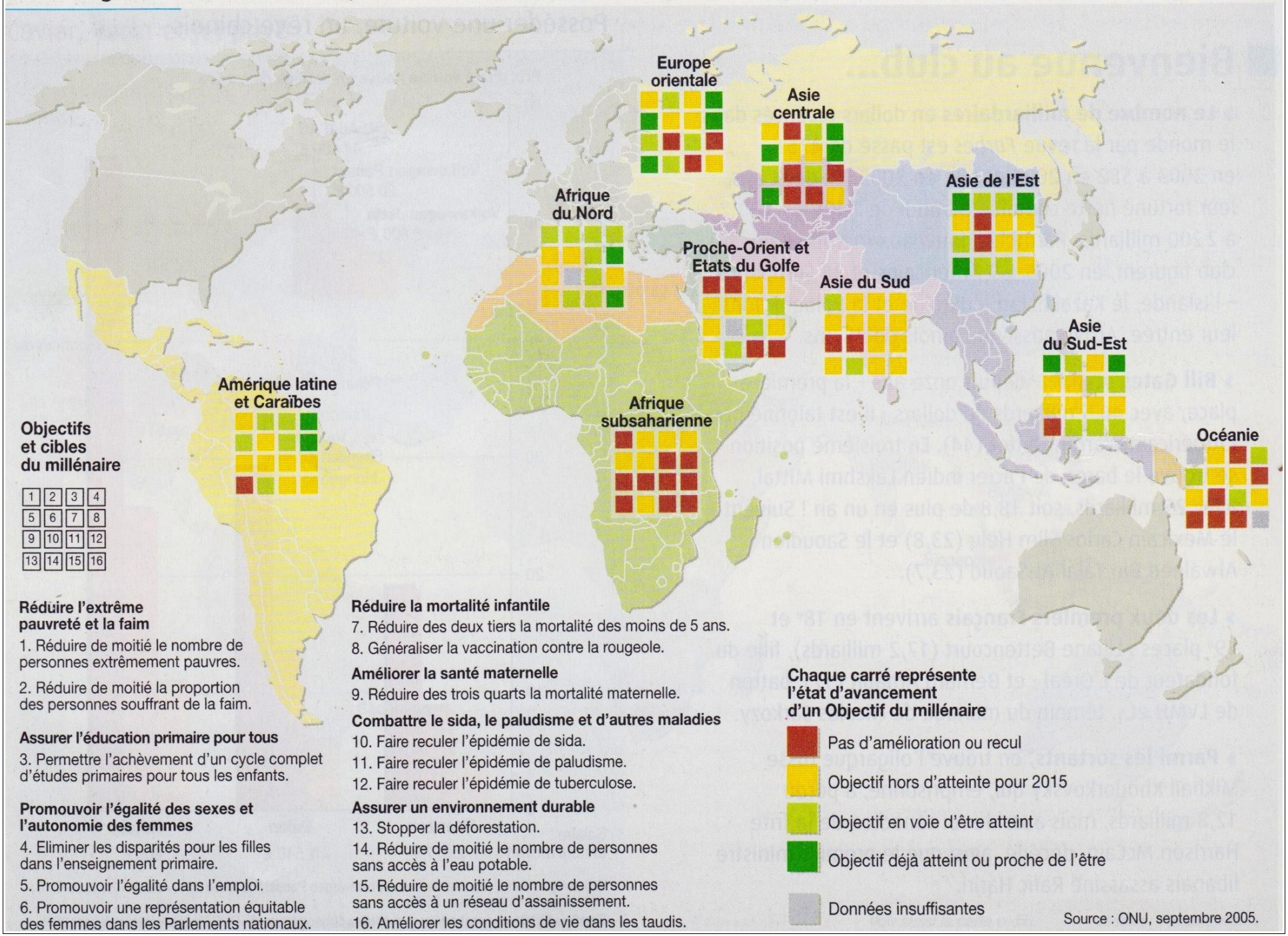

Source : ONU, septembre 2005.

Exercice III.C. VERS LA FIN DE LA PAUVRETÉ ?

Les Objectifs du Millénaire pour le développement (OMD)

1. Réduire l'extrême pauvreté et la faim.
2. Assurer l'éducation primaire pour tous.
3. Promouvoir l'égalité des sexes et l'autonomisation des femmes.
4. Réduire la mortalité infantile.
5. Améliorer la santé maternelle.
6. Combattre le VIH/sida, le paludisme et d'autres maladies.
7. Préserver l'environnement.
8. Mettre en place un partenariat mondial pour le développement.

Source :

16. Les Objectifs du millénaire pour le développement (OMD) sont huit objectifs[adoptés en 2000, par 189 États, que les États membres de l'ONU ont convenu d'atteindre d'ici à 2015.

CONCLUSION : MONTRER QUE LA PAUVRETÉ ET DÉVELOPPEMENT DURABLE SONT LIÉS.

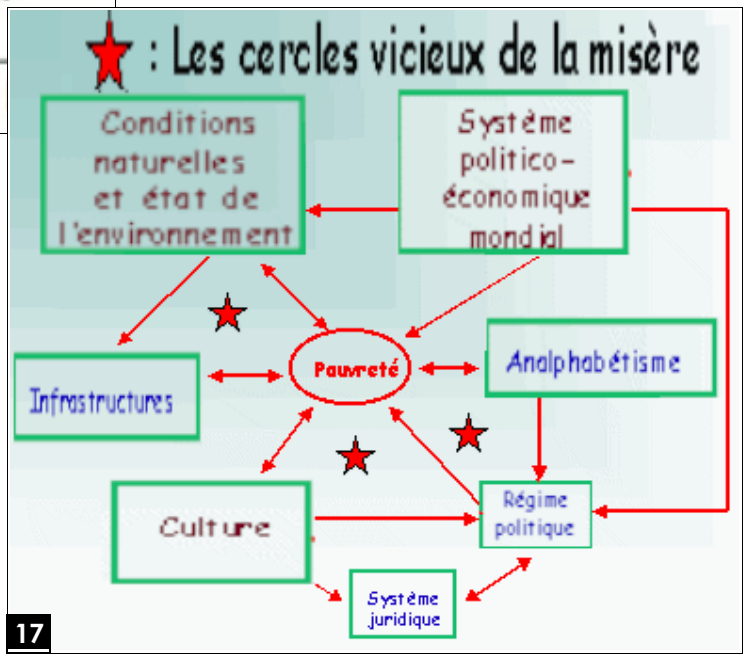

17
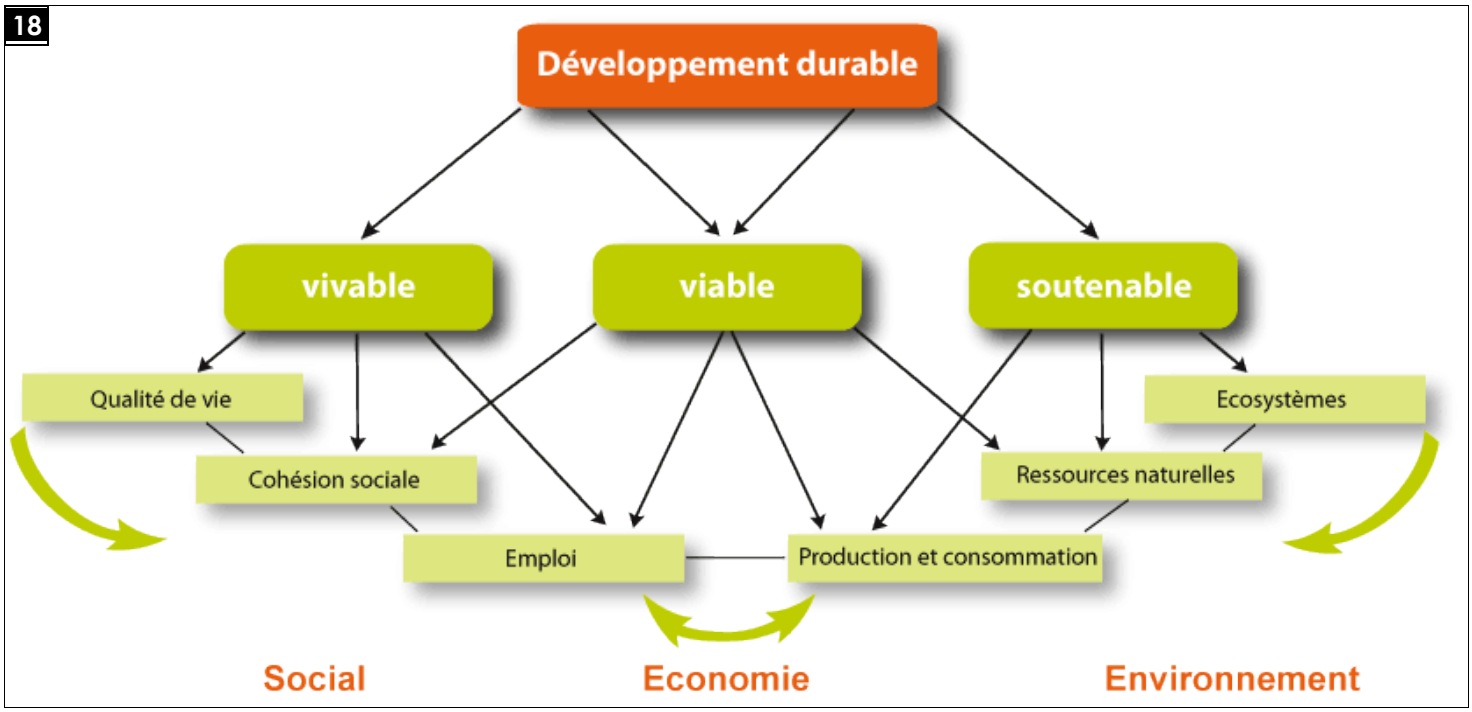
18